

ShirtLight Hand Powered LED Flashlight

The PowerPlus ShirtLight uses the principle of hand-squeezing to generate energy, for charging an internal 40 mAh Ni-MH internal battery. After charging the ShirtLight is always ready- anywhere anytime.

- Product functions:
- Hand-squeezing for power generation
 - NiMH battery for storage
 - High brightness: 1 x Ultra Bright LED

- Product features:
- Lightweight
 - Small in size
 - Child friendly design
 - 1 x Ultra bright LED


USER MANUAL:
To charge, unlock the ShirtLight's "wing" by sliding the lock switch downwards. Hold the flashlight and squeeze the handle consistently at 2 squeezes per second. To close the handle press the wing in to the flashlight and slide the switch up. Slide the switch on the top side to activate the flashlight.

- Note:**
- Always squeeze the handle consistently. Squeezing too slowly may reduce the current and prolong charging time. Squeezing too quickly or too violently will possible damage the internal mechanism.
 - Charge the internal battery at least 1 minute every month.
 - This product is not waterproof.
 - Do not shine directly into eyes under any circumstances.

Main Technical Parameters:

Item	Parameter	Unit
Maximum brightness	18	LM
	80000	MCD
LED lifetime	50000	Hour
Shine time after 1 minutes squeezing	4	Minutes
Lightning distance	20	Metres

Instructions for the removal of internal battery at the end of life of POWERplus ShirtLight



Remove the screws (5x) on the backside of the product



Cut the connection wire and remove the battery. Deliver the battery to a battery collection point for recycling.



ShirtLight Dynamo LED Taschenlampe

Die PowerPlus ShirtLight Taschenlampe nutzt das Dynamo Prinzip zur Ladung des internen 40 mAh NiMH Akkus. Nur 1 Minute Dynamobetrieb reicht schon für 4 Minuten Leuchtkraft

- Produkt Funktionen:
- Dynamo Betrieb
 - Hochleistungs LED
 - Eingebauter NiMH Akku

- Produkt Eigenschaften:
- leicht und handlich
 - griffig und für Kinderhände geeignet
 - 1 x Ultra Hochleistungs LED


GEBRAUCHSANWEISUNG:
Um ShirtLight aufzuladen, lösen Sie den unteren Schalter auf der rechten Seite. Halten Sie die Leuchte in der Hand und betätigen Sie den Dynamomechanismus kontinuierlich 2 mal in der Sekunde. Um den Dynamomechanismus einzuklappen, halten Sie diesen fest und verriegeln Sie den Schalter auf der rechten Seite. Die Leuchte wird eingeschaltet, indem Sie den oberen Schalter an der rechten Seite lösen.

- Hinweise:**
- Betätigen Sie den Dynamomechanismus wie oben beschrieben. Ein zu langsames betätigen hat unmittelbare Auswirkung auf die Ladefunktion. Ein zu schnelles betätigen könnte den internen Mechanismus beschädigen.
 - Laden Sie den internen Akku min. einmal monatlich durch Betätigung des Dynamo-mechanismus.
 - Dieses Produkt ist nicht wasserdicht.
 - Leuchten Sie unter keinen Umständen direkt in die Augen.

Technische Data

Produkt	Parameter	Einheit
Maximium Lichtstärke	18	LM
	80000	MCD
LED Lebensdauer	50000	Stunden
Leuchtdauer nach 1 Minute Dynamobetrieb	4	Minuten
Leuchtwerte	20	Meter

Bedienungsanleitung zur Entfernung der Batterie für die POWERplus ShirtLight



Entfernen Sie die Schrauben (5x)



Trennen Sie das Kabel von der Batterie und entsorgen Sie diese über die im Handel befindlichen Entsorgungsboxen oder Ihrer Gemeinde.



ShirtLight lampe de poche à dynamo LED

Le ShirtLight Powerplus utilise le principe de la dynamo pour générer de l'énergie et charger la batterie interne de 40 mAh Ni-MH. Après le chargement, pingouin est toujours prêt quand vous voulez, où vous voulez.

- Fonction du produit:
- Batterie Ni-Mh de stockage intégrée
 - Lampe de poche à rechargement dynamo
 - 1 LED super éclairante

- Caractéristiques produits:
- Léger
 - Petite taille
 - Éclairage longue durée.
 - 1 LED super éclairante

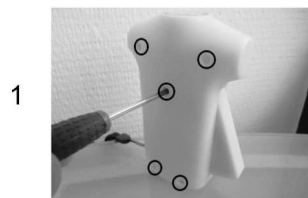
MODE D'EMPLOI:
Pour recharger votre lampe de poche, débloquer « l'aile » du ShirtLight en faisant coulisser vers le bas le bouton de blocage proche des pieds de l'animal. Presser le battant 2 fois par seconde pour recharger la lampe. Pour refermer le battant, presser l'aile et faites coulisser le bouton de blocage vers le haut.

- Attention:**
- Toujours presser la poignée de façon constant. Presser trop lentement peut réduire le courant et augmenter le temps de chargement. Presser trop violemment ou trop rapidement peut endommager le mécanisme interne.
 - Charger la batterie au moins une minute chaque mois.
 - Ce produit n'est pas étanche.
 - Ne pas éclairer directement les yeux sous aucun prétexte.
 - Ne pas mettre le cordon et la lampe de poche dans la bouche.

Principales caractéristiques:

Item	Parametre	Unité
Eclairage maximum	18	LM
	80000	MCD
Durée de vie de la LED	50000	Heures
Eclairage apres 1 minute de dynamo	4	Minutes
Distance d'éclairage	20	Metres

Instructions pour enlever la batterie intérieure après la fin de vie du ShirtLight POWERplus



Enlevez les vis (5x)



Coupez les connexions et enlever la batterie. Livrez la batterie à un point de recyclage pour batterie.



ShirtLight Dynamo LED zaklamp

De PowerPlus ShirtLight maakt gebruik van een knijpmechanisme voor het opladen van de interne 40 mAh Ni-MH oplaadbare batterij. Na opladen is de ShirtLight altijd en overal gereed voor gebruik.

- Product functies:
- Knijpmechanisme voor het opladen
 - High brightness: 1 x Ultra Bright LED
 - Ingebouwde Ni-MH batterij

- Product eigenschappen:
- Lichtgewicht
 - Gemakkelijk in gebruik
 - Kindvriendelijk ontwerp
 - 1 x Ultra bright LED


GEBRUIKSAANWIJZING:
Om de ShirtLight op te laden ontgrendel de vleugel aan de zijkant door middel van het schuifknopje aan de zijkant. Knijp de vleugel in met gemiddelde kracht (2 keer per seconde). Om de vleugel weer vergrendelen, knijp te vleugel geheel in de ShirtLight en schuif het schuifknopje naar beneden. Om de zaklamp de activeren schuif het schuifknopje aan de rechterbovenzijde van de ShirtLight naar boven.

- Opmerking:**
- Knijp de vleugel altijd met gemiddelde kracht (2 keer per seconde). Te langzaam knijpen verlaagt de laadcapaciteit en verlengt de laadtijd. Te snel of gewelddadig knijpen kan het interne laadmechanisme beschadigen.
 - Laad de interne batterij minimaal 1 keer per maand.
 - Dit product is niet waterproof.
 - Schijn niet direct in uw ogen of die van uw omstanders.

Belangrijkste technische gegevens

Item	Parameter	Unit
Maximum lichtsterkte	18	LM
	80000	MCD
LED levensduur	50000	Uur
Lichtduur na 1 minuut knijpen	5	Minuten
Licht afstand	20	Meter

Instructies voor het verwijderen van de interne batterij bij einde levensduur POWERplus ShirtLight



Verwijder de schroefjes (5x) aan de achterzijde van de zaklamp.



Knip de verbindingsdraden door en verwijder de batterij. Lever de batterij in bij een batterij verzamelpunt voor recycling.



ShirtLight mano interna LED Desarrollado

El ShirtLight PowerPlus utiliza el principio de la mano apretar para generar energía para la carga de un interno 40 mAh de Ni-MH batería interna. Después de cargar la ShirtLight está siempre dispuesto en cualquier lugar en cualquier momento.

- Funciones del producto:
- mano apretando la generación de energía
 - NiMH para el almacenamiento
 - Alto brillo: 1 x LED ultra brillante

- Características del producto:
- Ligero
 - De tamaño pequeño
 - Niño de diseño amigable
 - 1 x LED ultra brillante

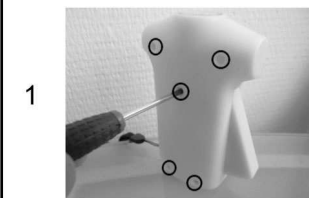
MANUAL DEL USUARIO:
Para cargar, desbloquear el ShirtLight de "ala" deslizando el interruptor de bloqueo hacia abajo. Mantenga la linterna y se aprieta el gatillo siempre a las 2 preferidas por segundos. Para cerrar el asa de prensa del ala en la linterna y deslice el interruptor hacia arriba. Deslice el interruptor en la parte superior para activar la linterna.

- Tenga en cuenta:**
- Siempre se aprieta el gatillo de forma coherente. Apretando poco a poco puede reducir la corriente y prolongar el tiempo de carga. Apretar demasiado rápido o demasiado violenta será posible dañar el mecanismo interno.
 - Cargue la batería interna de al menos 1 minuto cada mes.
 - Este producto no es resistente al agua.
 - No apunte directamente a los ojos bajo ninguna circunstancias.

Parâmetros técnicos principais:

Item	Parameter	Unit
Maximum brillo de	18	LM
	80000	MCD
LED de vida	50.000	horas
Limpiabotas tiempo después de un minuto apretando	4	Minutos
Rayo distancia de	20	metros

Instrucciones para la eliminación de la batería interna en la final de la vida de PowerPlus ShirtLight



Quite los tornillos (5 veces) en la parte posterior del producto.



Cortar el cable de conexión y quitar la batería. Entregue la batería a un punto de recogida de baterías para reciclar.



Mão Powered LED Lanterna ShirtLight

O ShirtLight PowerPlus utiliza o princípio da mão prima para gerar energia para uma carga interna 40 mAh Ni-MH bateria interna. Depois de carregar o ShirtLight está sempre pronto em qualquer lugar a qualquer momento.

- Características do produto:
- mão pressionando a geração de energia
 - Armazenamento de NiMH
 - Alto brilho: 1 x Ultra Bright LED

- Características do Produto
- Leve
 - Tamanho pequeno
 - Criança design amigável
 - 1 x ultra brilhante do diodo emissor

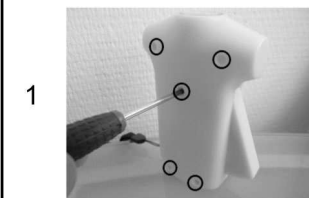
MANUAL DO USUÁRIO:
Para carregar, desbloquear ShirtLight "asa" de correr o bloqueio do interruptor para baixo. Manter lanterna e puxa o gatilho sempre preferiu a 2 segundos. Para fechar o ciclo sobre a imprensa asa lanterna e deslize o interruptor para cima. Deslize o botão acima para permitir lanterna.

- Por favor note:**
- Sempre puxar o gatilho de forma consistente. Aos poucos, pode reduzir o aperto atual e prolongar o tempo de carregamento. Pressione demasiado depressa ou demasiado fortes poderá danificar o mecanismo interno.
 - Carregue a bateria interna de pelo menos um minuto cada mês.
 - Este produto não é impermeável.
 - Não aponte diretamente para os olhos sob quaisquer circunstâncias.

Parâmetros técnicos principais:

Item	Parameter	Unit
Luminosidade máxima de	18	LM
	80000	MCD
Vida útil do LED50000	50000	horas
Tempo Shine depois de um minuto pressionando 4	4	Minutes
Beam distância de	20	metros

Instrucciones para la eliminación de la batería interna en la final de la vida de PowerPlus ShirtLight



Retire os parafusos (5x) na parte traseira do produto.



Cortar o fio da conexão e retire a bateria. Entregue as baterias a um ponto de coleta para pilhas reciclagem.

